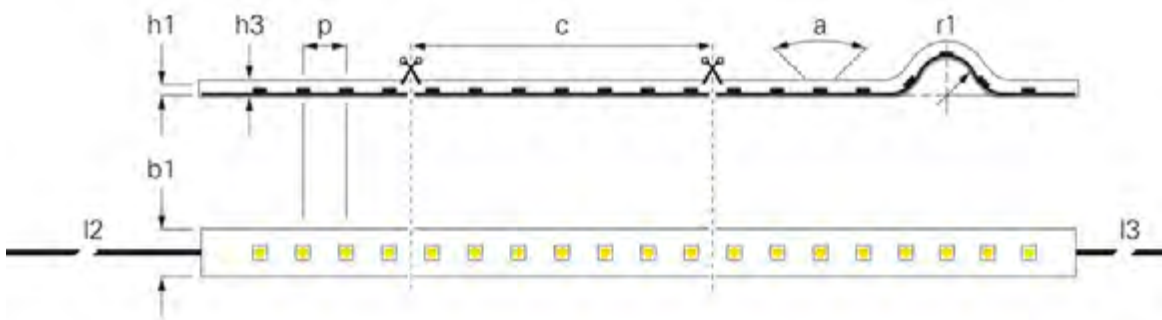






SMD 48V-4W LONG RUN IP44



(p) Distance entre les LED	12,82 mm	(l3) Longueur du câble secondaire	1 m
(a) Angle d'émission	120 Degré	Puissance au 1m	4 W
(r1) Rayon de courbure min.	50 mm	Tension d'entrée	48 V/DC
(h1) Hauteur	1 mm	Rendu des couleurs (Ra)	80
(h3) Longueur du tuyau	2 mm	Contrôle	Modulable via un contrôleur en option
(b1) Largeur	10 mm	Type d'indice de protection IP	Silicone
(b3) Largeur du tuyau	12 mm	Canaux	1
(l2) Longueur du câble primaire	1 m		

Article	Température de couleur	(c) Longueur du segment	Efficacité lumineuse à 1m	Flux lumineux 1m	Longueur	Prix
840317	WW 3000 K	25 mm	100 lm/W	400 lm	15000 mm	349,95 €
840338	WW 3000 K	100 mm	100 lm/W	400 lm	50000 mm	1124,95 €
840319	NW 4000 K	25 mm	114 lm/W	455 lm	15000 mm	349,95 €
840340	NW 4000 K	100 mm	114 lm/W	455 lm	50000 mm	1124,95 €



5 ans de garantie

Dans le chapitre «Profils en aluminium», vous trouverez le profilé adapté à chaque application, avec différents recouvrements et possibilités de montage.